

# TENIA DU CHIEN ET CYSTICERCOSE HATO-PERITONEALE OVINE


[Cf. également Fiche 164 :  
"Cysticercose musculaire"  
ou "ladrerie ovine"]

COMMISSION OVINE

Jean-Louis PONCELET

## I - CYCLE DU TENIA DU CHIEN

Seul le traitement des chiens est possible pour rompre ce cycle et prévenir la contamination ovine.  
Le traitement des larves est impossible chez les ovins.




Les Œufs contiennent les aliments ingérés par les ovins.



Adultes ou agneaux de bergerie ou de plein air qui ont ingéré des aliments contaminés par les œufs de ténia des chiens

Anneau de ténia qui libère des milliers d'œufs



Ténias adultes en longs rubans plats annelés, parasites de l'intestin du chien.

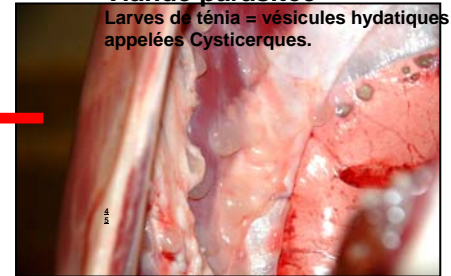
Crottes du chien parasitées par des anneaux de ténia.



Seul le traitement des chiens est possible pour rompre ce cycle et prévenir la contamination ovine.

Viande parasitée

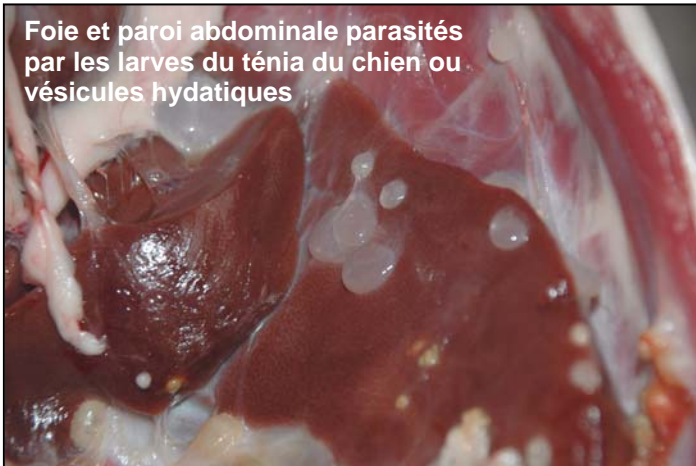
Larves de ténia = vésicules hydatiques appelées Cysticerques.



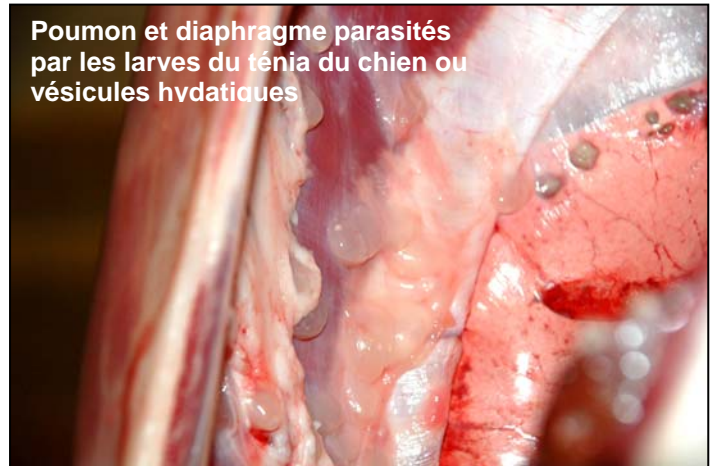
Aucun traitement possible de ces vésicules chez la brebis ou l'agneau.

## II - ABATTOIR : les CARCASSES ou ABATS parasités sont SAISIS.

Foie et paroi abdominale parasités par les larves du ténia du chien ou vésicules hydatiques



Poumon et diaphragme parasités par les larves du ténia du chien ou vésicules hydatiques



Chez les ovins, la larve du ténia du chien ou vésicule hydatique se présente comme une poche de 0,5 à 3 cm de diamètre, constituée d'une très fine membrane translucide remplie d'un liquide incolore. Elle est attachée à la surface du foie ou d'autres organes abdominaux ou thoraciques (cœur - poumon). Dans la vésicule, on peut apercevoir une petite tache blanche unique correspondant à la tête (ou scolex) du futur ténia de l'intestin grêle du chien.

### TRAITEMENT

Pas de traitement des vésicules chez le mouton.

### PREVENTION

Seule la prévention permet d'éliminer ces maladies parasitaires :

#### 1- Traitement des chiens

Vermifugation régulière des chiens : tous les trois mois dans un troupeau infesté avec des médicaments à base de **praziquantel** (5 mg/kg).

Les chiens doivent être maintenus à l'attache après vermifugation afin de pouvoir détruire les selles et, si possible, baignés pour éliminer les œufs présents sur le pelage.

La destruction des selles évite la dissémination d'œufs sur un pâturage, ou dans le foin, par un chien qui vient d'être vermifugé.

#### 2- Prévenir l'infestation des chiens

- Destruction par incinération des abats parasités.
- Ne jamais nourrir les chiens avec des abats de mouton, ou bien les examiner avant.
- Interdire aux chiens l'accès aux lieux d'abattage.